



ТЕРРИТОРИАЛЬНЫЙ ОРГАН
ФЕДЕРАЛЬНОЙ СЛУЖБЫ
ГОСУДАРСТВЕННОЙ СТАТИСТИКИ
ПО НИЖЕГОРОДСКОЙ ОБЛАСТИ

Внесение минеральных и органических удобрений сельскохозяйственными организациями



за 2021 год



ФЕДЕРАЛЬНАЯ СЛУЖБА
ГОСУДАРСТВЕННОЙ СТАТИСТИКИ

Внесение минеральных и органических удобрений сельскохозяйственными организациями

Нижегородской области

за 2021 год

- 01 Внесено минеральных удобрений на 1 га посева, кг
- 02 Удельный вес площади, удобренной минеральными удобрениями во всей посевной площади, %
- 03 Внесено минеральных удобрений на 1 га посева зерновых и зернобобовых культур (без кукурузы), кг
- 04 Внесено минеральных удобрений на 1 га посева картофеля, кг
- 05 Внесено минеральных удобрений на 1 га посева овощехбахчевых культур, кг





ФЕДЕРАЛЬНАЯ СЛУЖБА
ГОСУДАРСТВЕННОЙ СТАТИСТИКИ

Внесение минеральных и органических удобрений сельскохозяйственными организациями

Нижегородской области

за 2021 год

06

ВНЕСЕНО ОРГАНИЧЕСКИХ УДОБРЕНИЙ НА 1 ГА ПОСЕВА, ТОНН

07

УДЕЛЬНЫЙ ВЕС ПЛОЩАДИ УДОБРЕННОЙ ОРГАНИЧЕСКИМИ УДОБРЕНИЯМИ ВО ВСЕЙ ПОСЕВНОЙ ПЛОЩАДИ, %

08

ВНЕСЕНО ОРГАНИЧЕСКИХ УДОБРЕНИЙ НА 1 ГА ПОСЕВА ЗЕРНОВЫХ И ЗЕРНОБОБОВЫХ КУЛЬТУР (БЕЗ КУКУРУЗЫ), ТОНН

09

ВНЕСЕНО ОРГАНИЧЕСКИХ УДОБРЕНИЙ НА 1 ГА ПОСЕВА КАРТОФЕЛЯ, ТОНН

10

ПРОВЕДЕНИЕ РАБОТ ПО ХИМИЧЕСКОЙ МЕЛИОРАЦИИ ЗЕМЕЛЬ





ВНЕСЕНО МИНЕРАЛЬНЫХ УДОБРЕНИЙ НА 1 ГА ПОСЕВА*

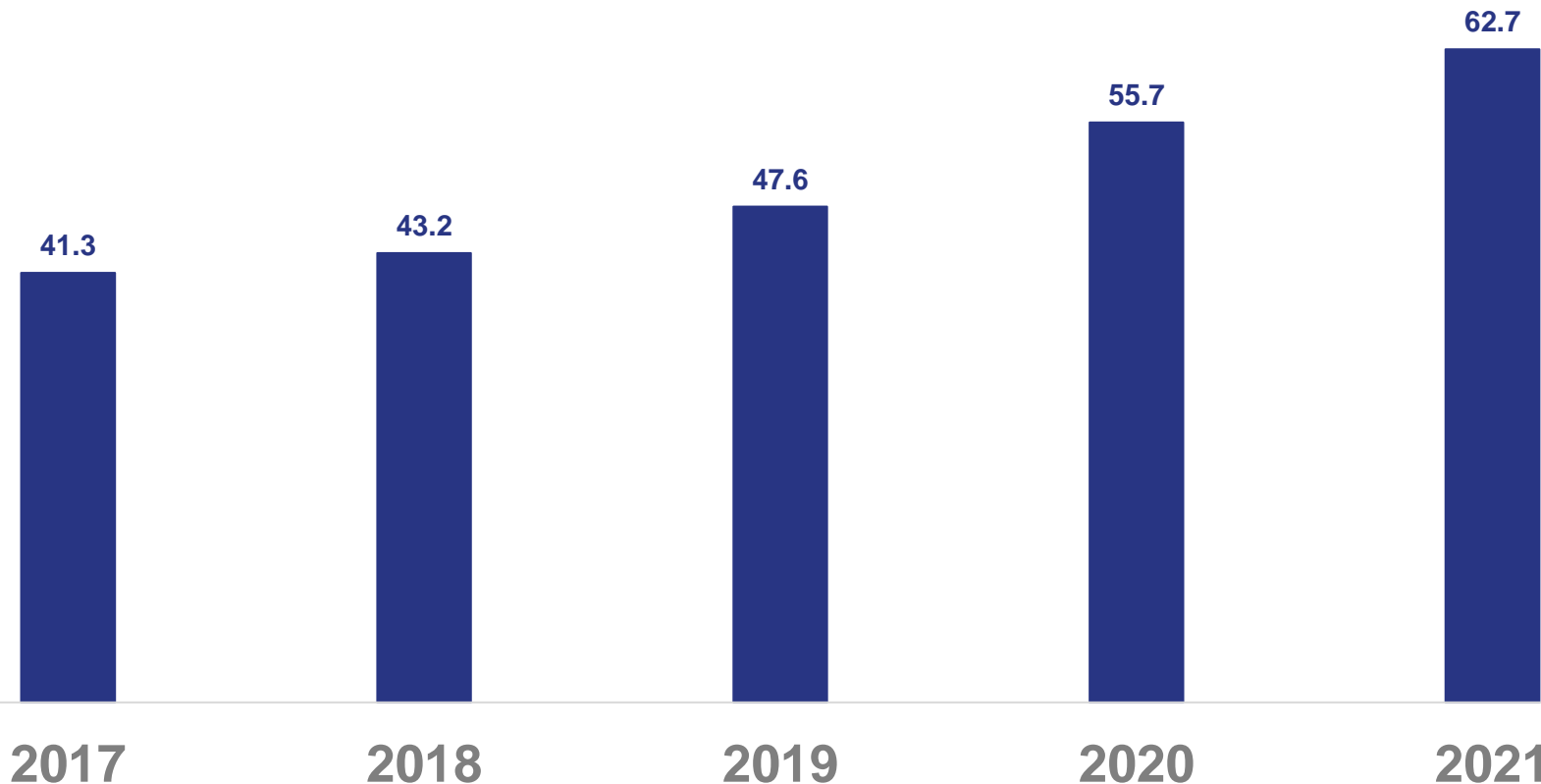
Внесение удобрений

62,7 КГ

На 1 га посева в 2021 году

112,6%

К предыдущему году



* - Здесь и далее в сельскохозяйственных организациях (без учета микропредприятий)





УДЕЛЬНЫЙ ВЕС ПЛОЩАДИ, УДОБРЕННОЙ МИНЕРАЛЬНЫМИ УДОБРЕНИЯМИ ВО ВСЕЙ ПОСЕВНОЙ ПЛОЩАДИ

%

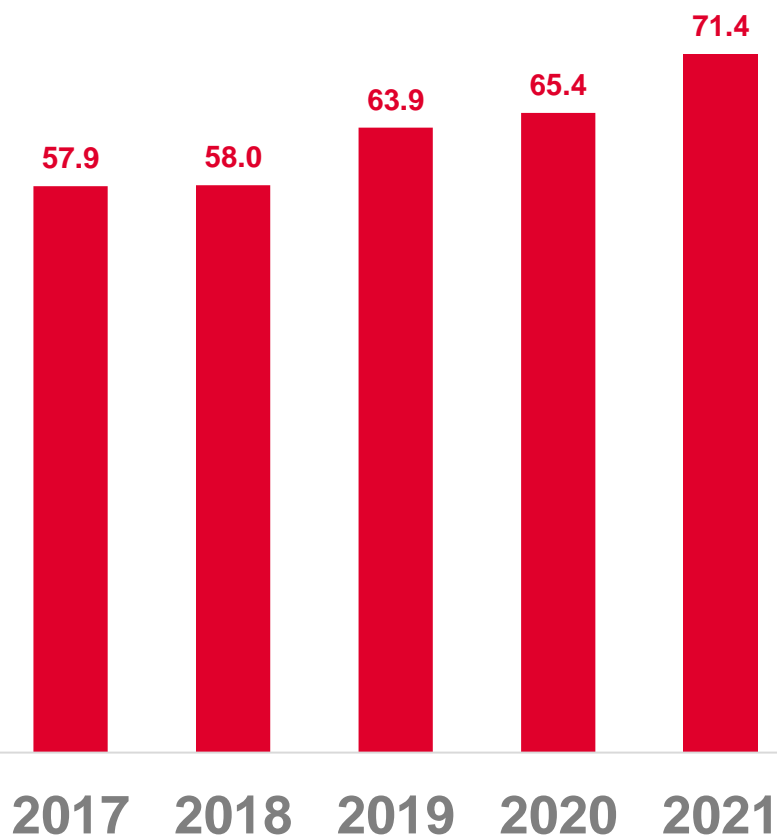
Площадь, удобренная минеральными удобрениями, в % к общей посевной площади

71,4%

Под урожай 2021 года

109,2%

К предыдущему году



Структура минеральных удобрений по видам

26 508

ТОНН

Азотных удобрений
Под урожай 2021 года



7 678

ТОНН

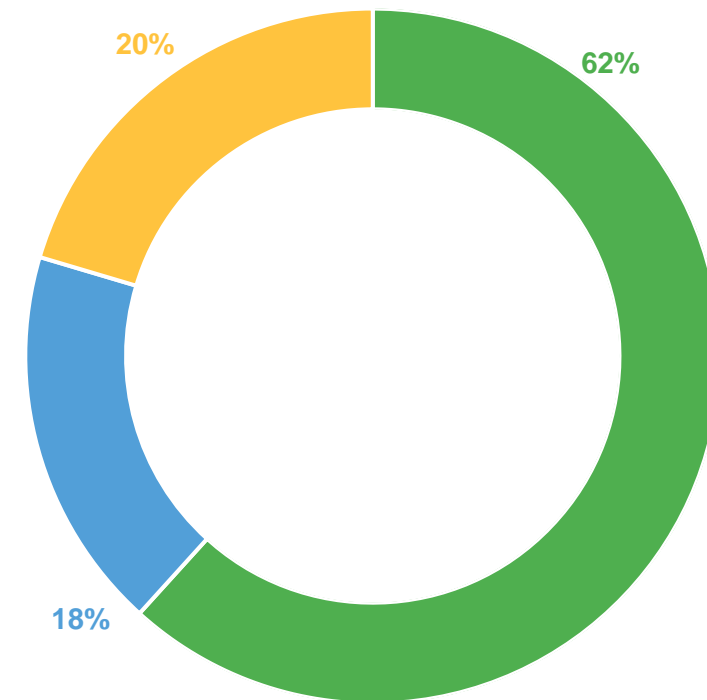
Фосфорных удобрений
Под урожай 2021 года



8 764

ТОНН

Калийные удобрения
Под урожай 2021 года



- АЗОТНЫХ
- ФОСФОРНЫХ (ВКЛЮЧАЯ ФОСФОРИТНУЮ МУКУ)
- КАЛИЙНЫХ





ВНЕСЕНО МИНЕРАЛЬНЫХ УДОБРЕНИЙ НА 1 ГА ПОСЕВА ЗЕРНОВЫХ И ЗЕРНОБОБОВЫХ КУЛЬТУР (БЕЗ КУКУРУЗЫ)

КГ

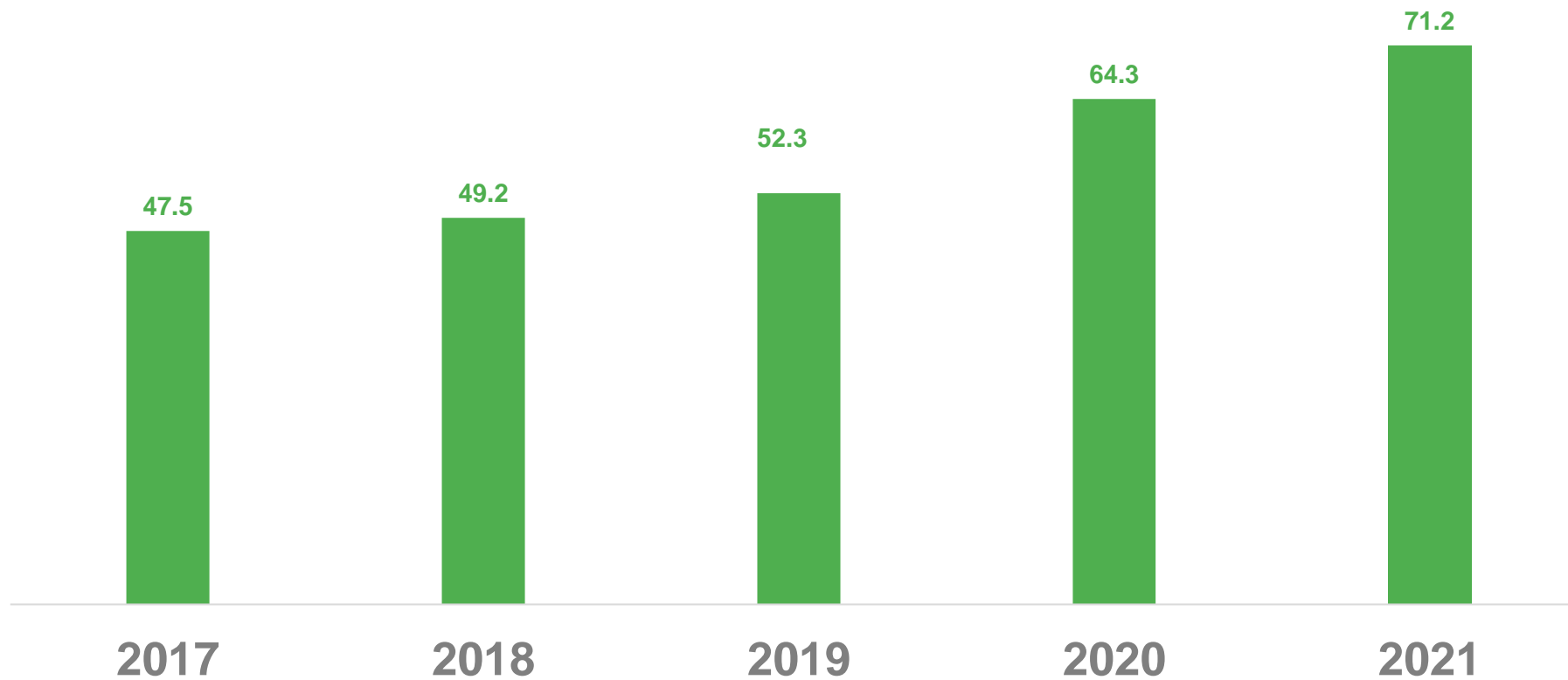
Внесено удобрений

71,2 КГ

Под урожай 2021 года

110,6%

К предыдущему году





ВНЕСЕНО МИНЕРАЛЬНЫХ УДОБРЕНИЙ НА 1 ГА ПОСЕВА КАРТОФЕЛЯ

кг

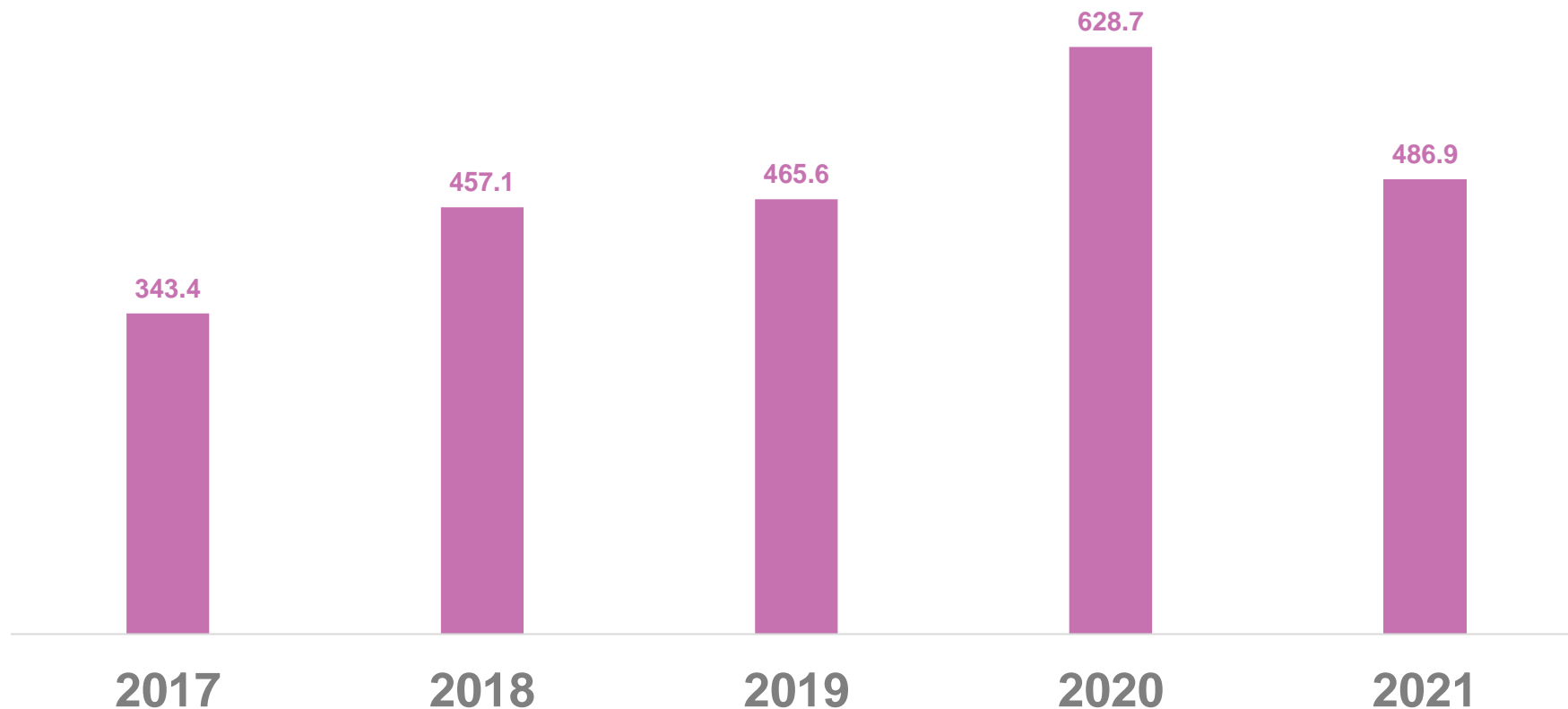
Внесено удобрений

486,9 кг

Под урожай 2021 года

77,4%

К предыдущему году





ВНЕСЕНО МИНЕРАЛЬНЫХ УДОБРЕНИЙ НА 1 ГА ПОСЕВА ОВОЩЕХБАХЧЕВЫХ КУЛЬТУР

КГ

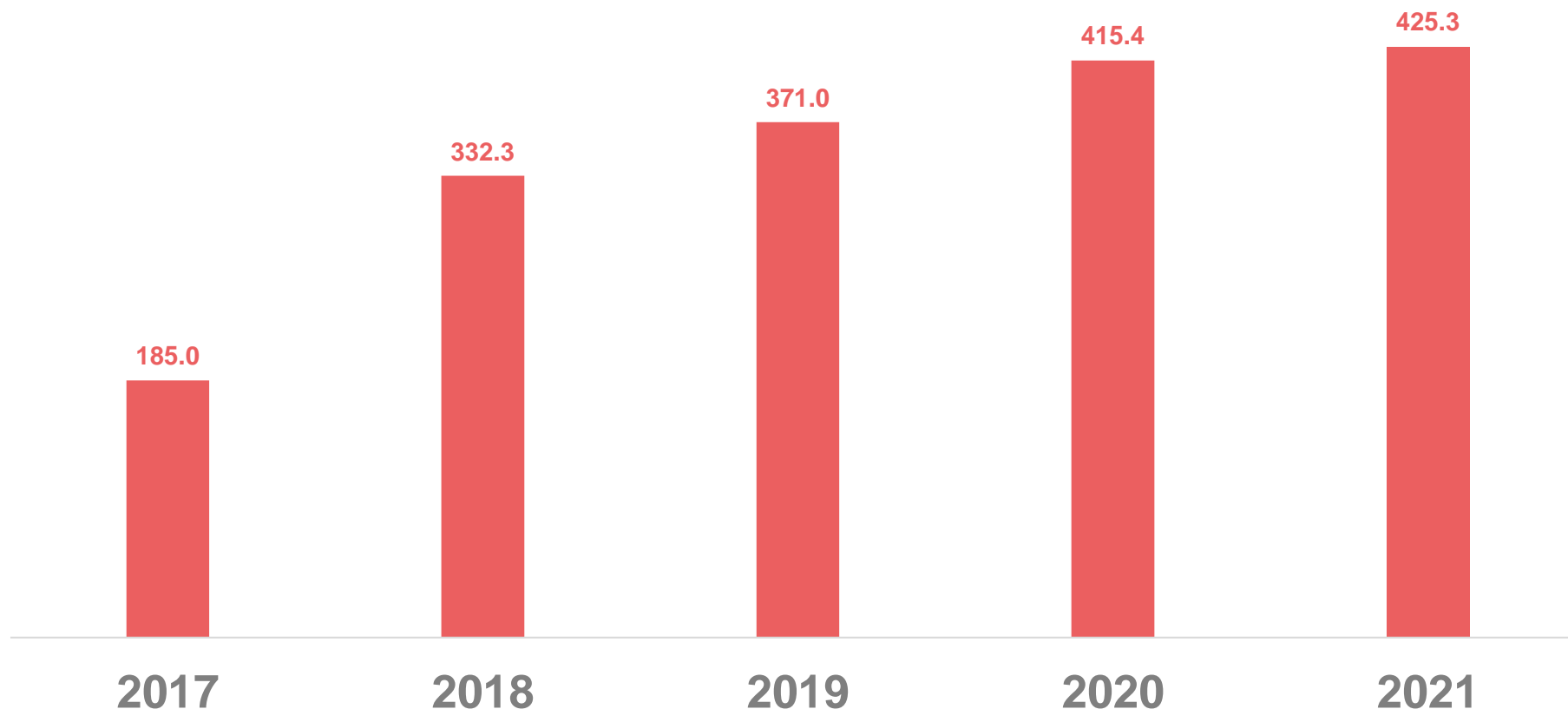
Внесено удобрений

425,3 КГ

Под урожай 2021 года

102,4%

К предыдущему году





ВНЕСЕНО ОРГАНИЧЕСКИХ УДОБРЕНИЙ НА 1 ГА ПОСЕВА

ТОНН

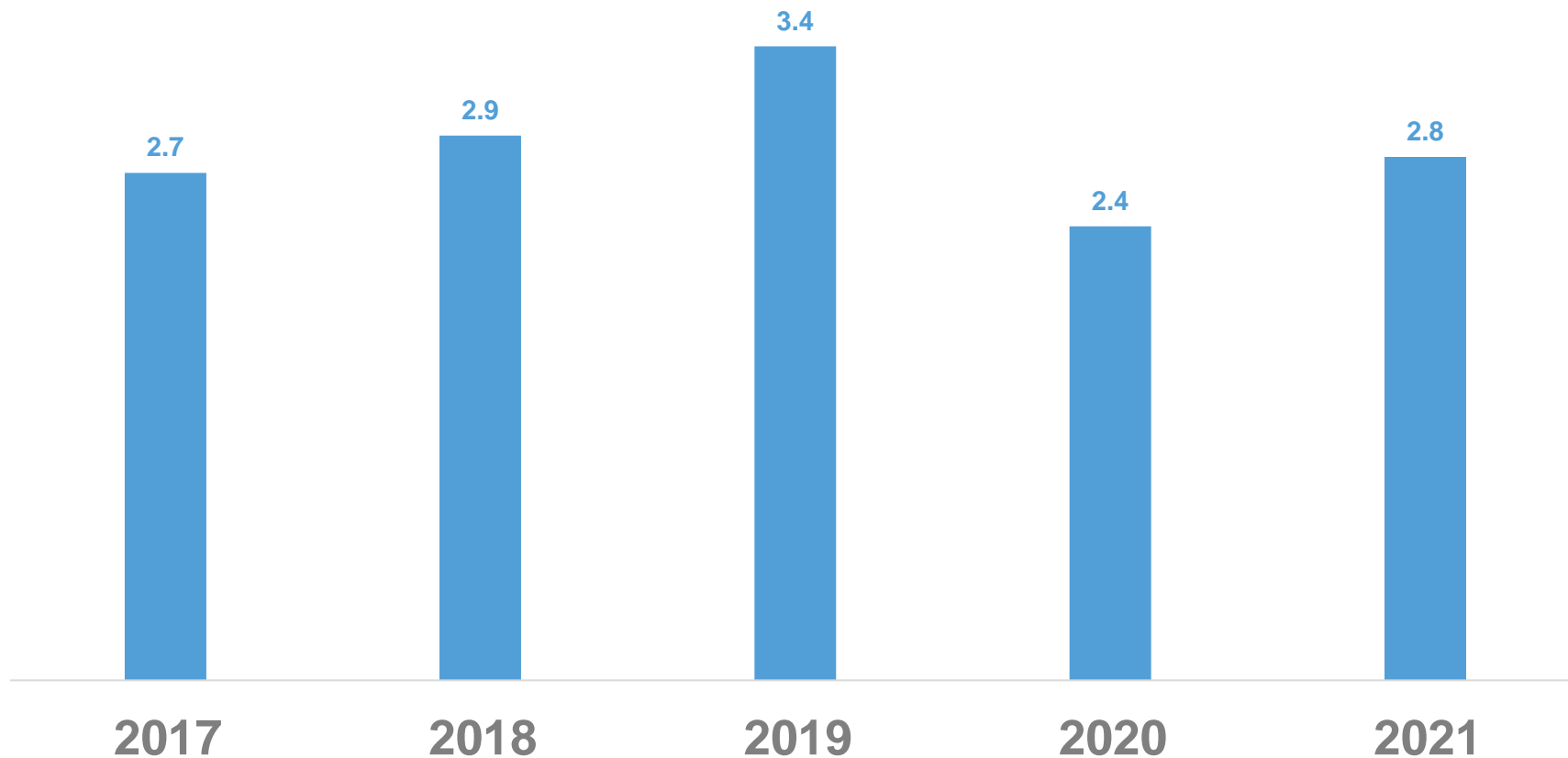
Внесено удобрений

2,8 ТОНН

Под урожай 2021 года

115,2%

К предыдущему году





УДЕЛЬНЫЙ ВЕС ПЛОЩАДИ УДОБРЕННОЙ ОРГАНИЧЕСКИМИ УДОБРЕНИЯМИ ВО ВСЕЙ ПОСЕВНОЙ ПЛОЩАДИ

%

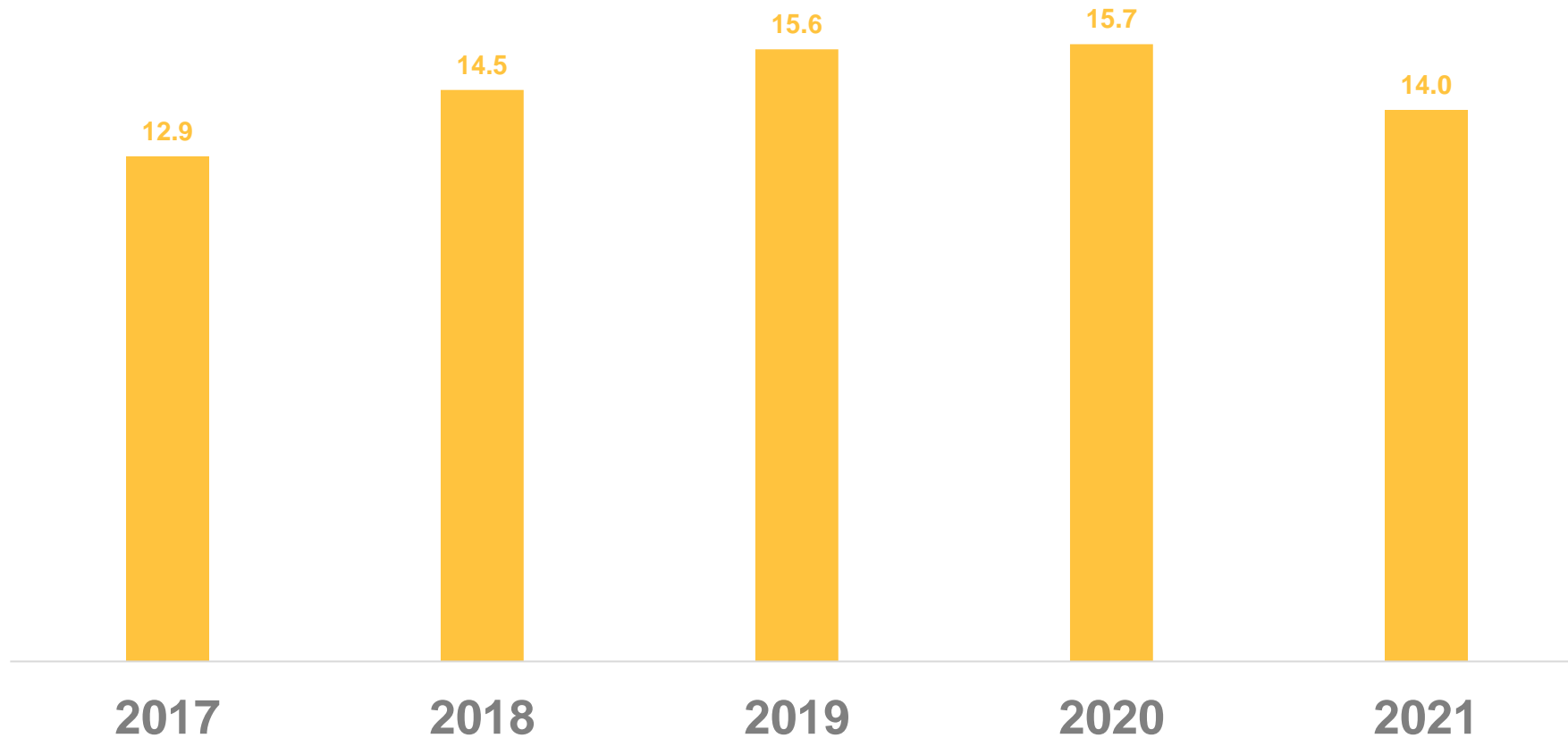
Внесено удобрений

14,0 тонн

Под урожай 2021 года

89,3%

К предыдущему году





ВНЕСЕНО ОРГАНИЧЕСКИХ УДОБРЕНИЙ НА 1 ГА ПОСЕВА ЗЕРНОВЫЕ И ЗЕРНОБОБОВЫЕ КУЛЬТУРЫ (БЕЗ КУКУРУЗЫ)

ТОНН

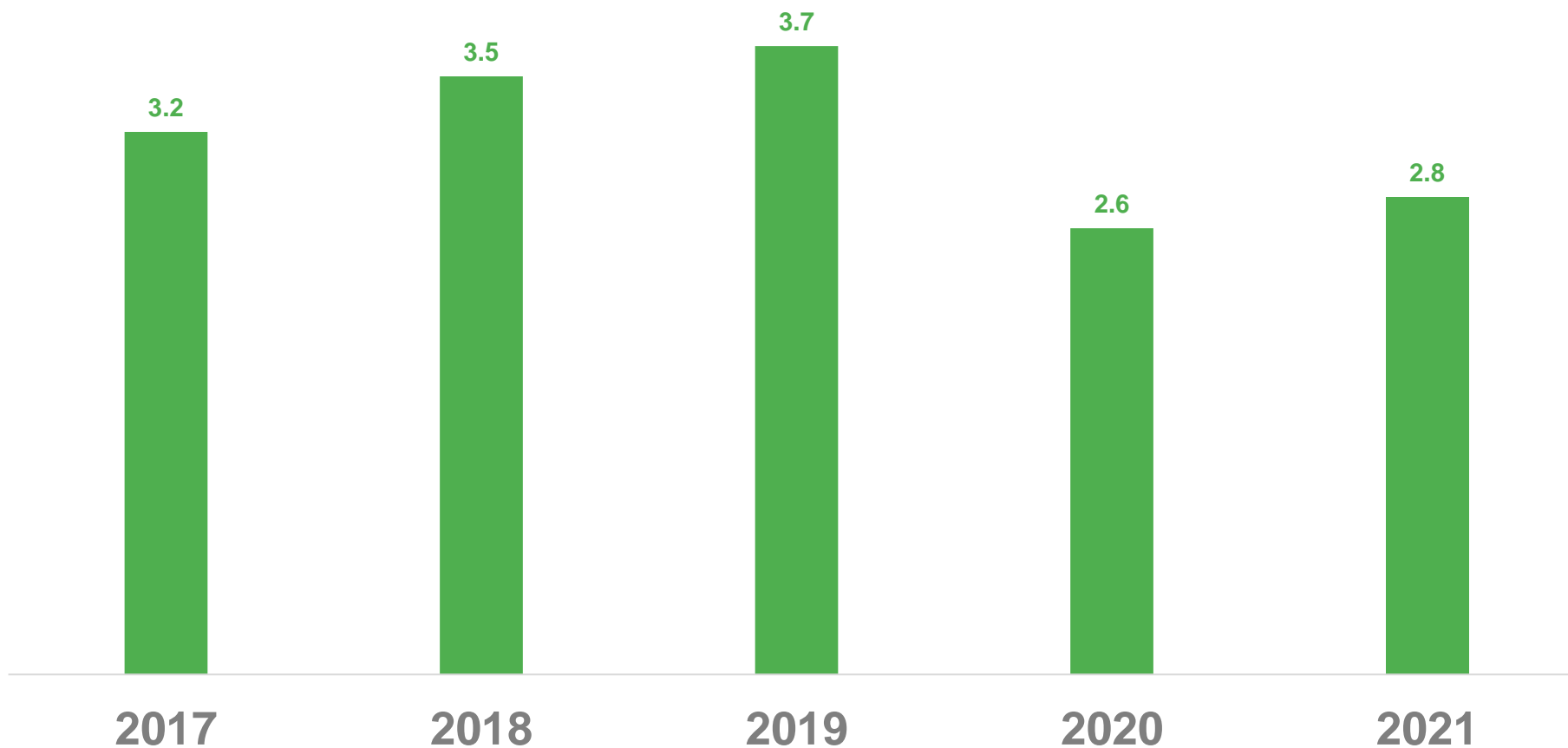
Внесено удобрений

2,8 ТОНН

Под урожай 2021 года

106,9%

К предыдущему году





ВНЕСЕНО ОРГАНИЧЕСКИХ УДОБРЕНИЙ НА 1 ГА ПОСЕВА КАРТОФЕЛЯ

ТОНН

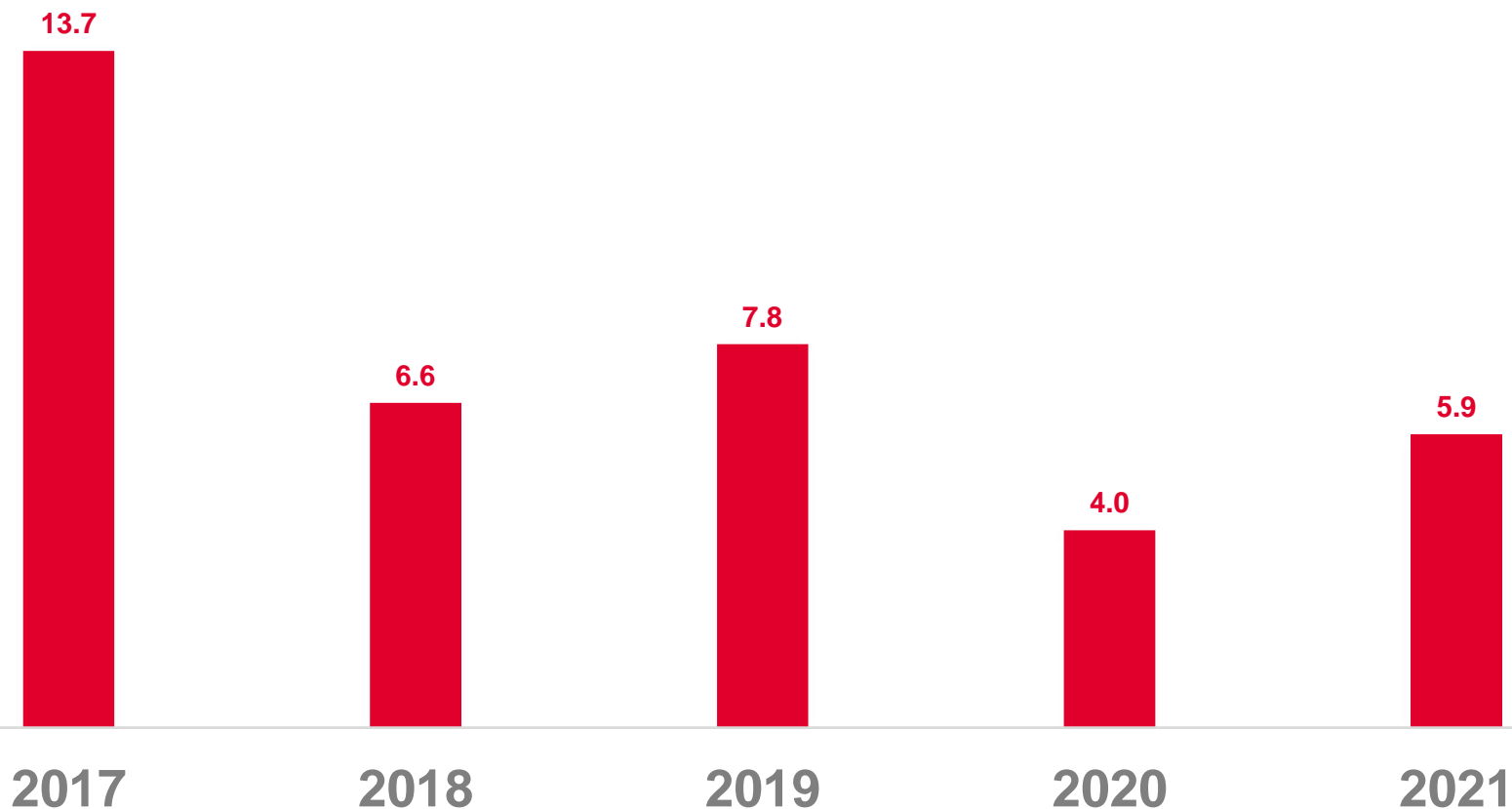
Внесено удобрений

5,9 ТОНН

Под урожай 2021 года

148,7%

К предыдущему году





ПРОВЕДЕНИЕ РАБОТ ПО ХИМИЧЕСКОЙ МЕЛИОРАЦИИ ЗЕМЕЛЬ

Известкование

14832,0 га

Под урожай 2021 года

6,0 тонн

На 1 га посева в 2021 году

